

Figure 1

Cellule expérimentale : 1-fil, 2-laque à l'argent
3- supports, 4-supports en cuivre, 5-plaque époxy

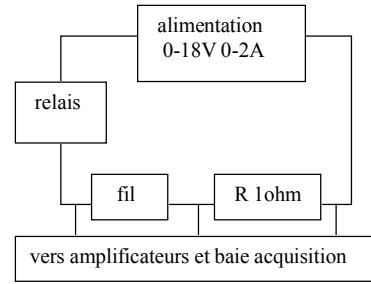


Figure 2

Montage électrique

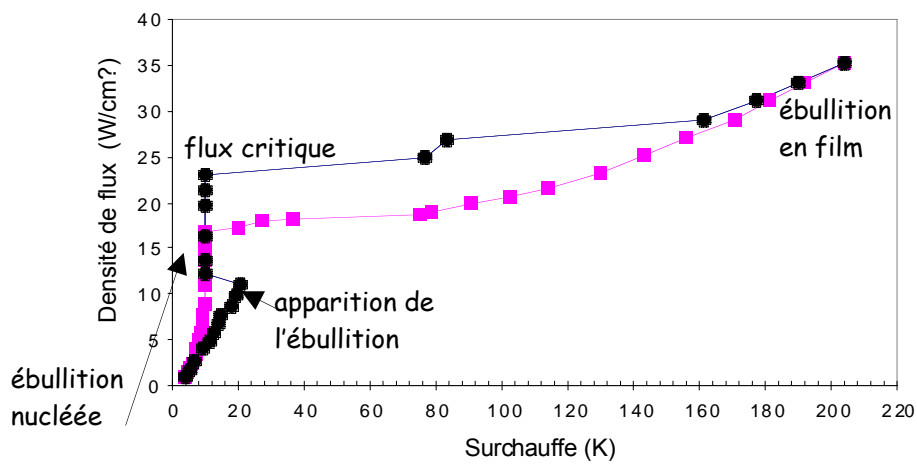


Figure 3

Courbe d'ébullition en régime stationnaire
(cercles : flux croissants, carrés : flux décroissants)

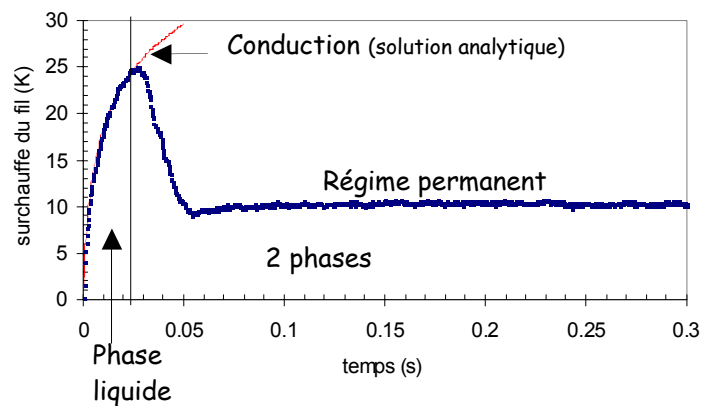


Figure 4

Transitoire précédant l'établissement d'un régime d'ébullition nucléée
($q=70\%$ du flux critique)